

## Bascule de 4 capteurs

Pèse-palettes, pour le pesage de palettes européennes

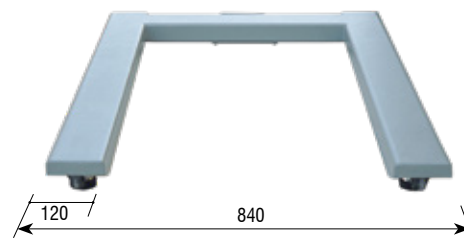



### CARACTÉRISTIQUES:


- Balance à 4 capteurs pour peser les palettes en acier peint.
- Structure en profil U laminé à froid.
- Boîte de raccordement en ABS, IP66.
- 2 roulettes de transport et poignée pour un transport facile.
- Indicateur en ABS, modèle BR15.
- Écran LCD avec rétro-éclairage et 6 digits de 30 mm d'haute.
- Rétro-éclairage, 3 types: automatique, activée ou désactivée.
- Avec protection IP54.
- Clavier étanche avec 5 touches de fonction et touches ON et OFF.
- Touches de fonction: Sélection d'unités des pèses, zéro, tare, accumulation et transmission manuelle de données à PC ou imprimante. Touche différentes d'ON et OFF.
- Batterie rechargeable 6V/4Ah, 120 heures environ de vie.
- Température de fonctionnement: -10°C +40°C.
- Range unique, multi range ou intervalle multiple.
- Alimentation avec transformateur AC/DC 240Vac 50Hz.
- Unit 1 à choisir entre off, kg, t et g;
- Unit 2 à choisir entre off, lb, lboz;
- Unit 3 à choisir entre off, Taiwan Jin, CA ou VISS.
- Sortie RS232, format PC et imprimante.
- Déconnexion automatique (configurable de 1 à 99 minutes).



Indicateur BR15



Dimensions (mm)



### FONCTIONS:

- Accumulation
- Totalisation
- Comptage de pièces
- Zéro
- Fonction Hold (4 modes: désactivé, animaux en mouvement, valeur crête, poids stable et poids stable avec auto annulation à zéro)
- Fonction de seuils signal visuel et alarme
- Trois vitesses du convertisseur AD (rapide, moyenne ou lente)
- Gravité configurable
- Brut/Net
- Tare



Roulettes de transport



Poignée pour le transport



Capteur

Code #	Portée (kg)	Précision (g)	Dimensions emballage (mm)	Poids emballage (kg)
260637	1500	500	1350x900x90+330x250x220	40+3,2

\*Voir optionnels en indicateur BR15